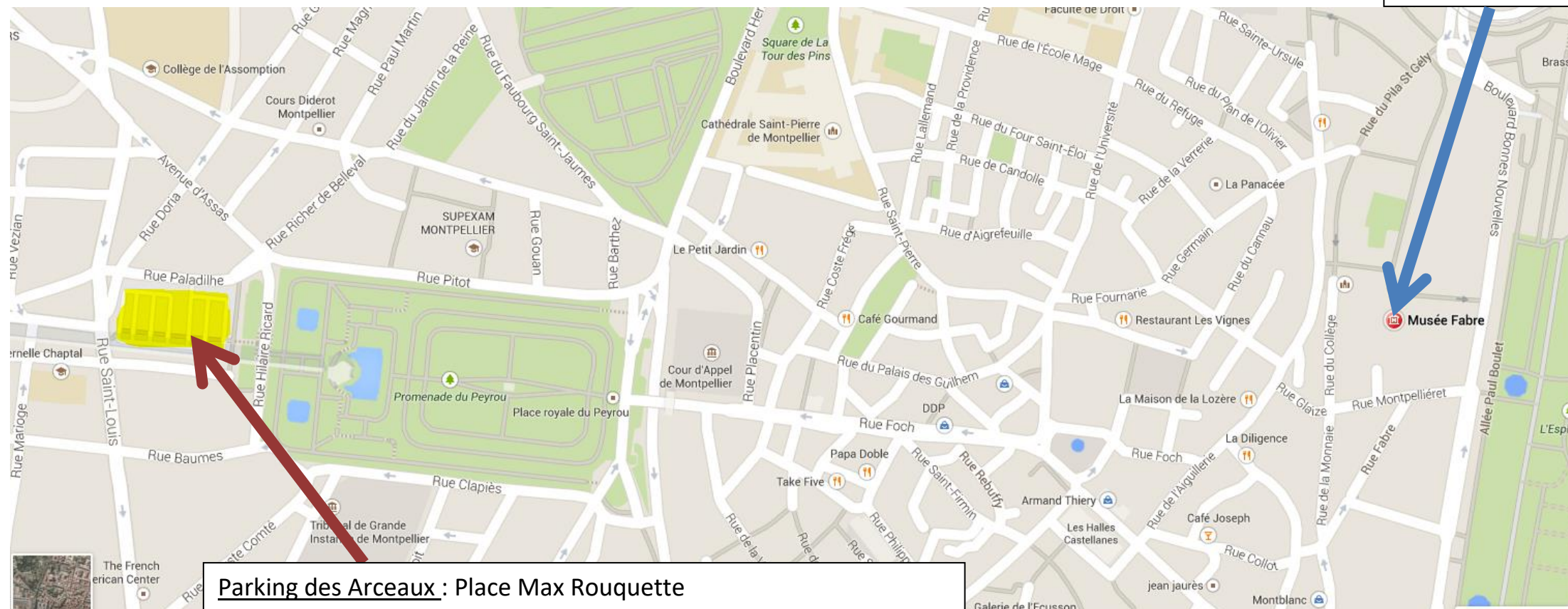


Venir au musée Fabre en bus

Parking bus

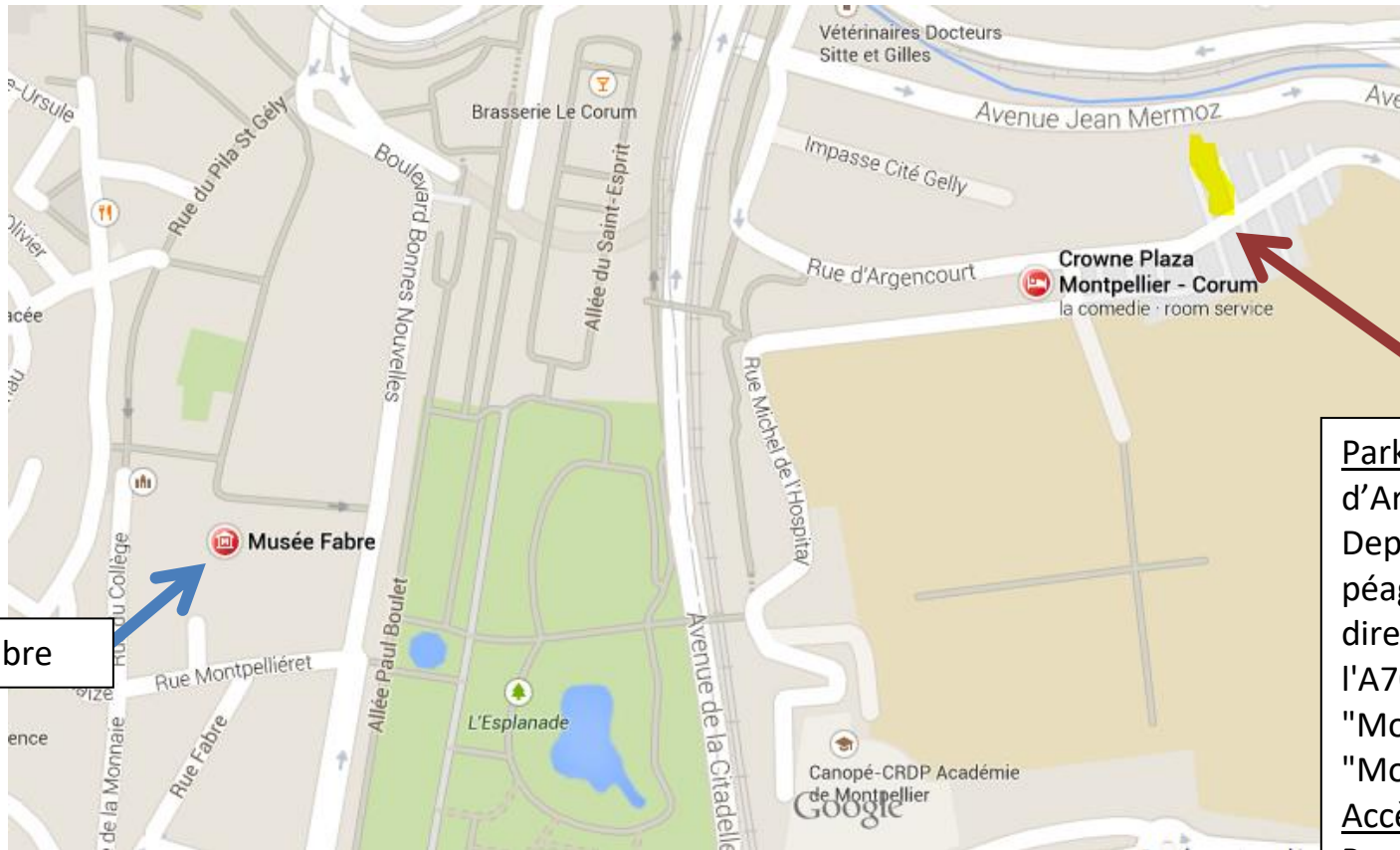
Musée Fabre



Parking des Arceaux : Place Max Rouquette

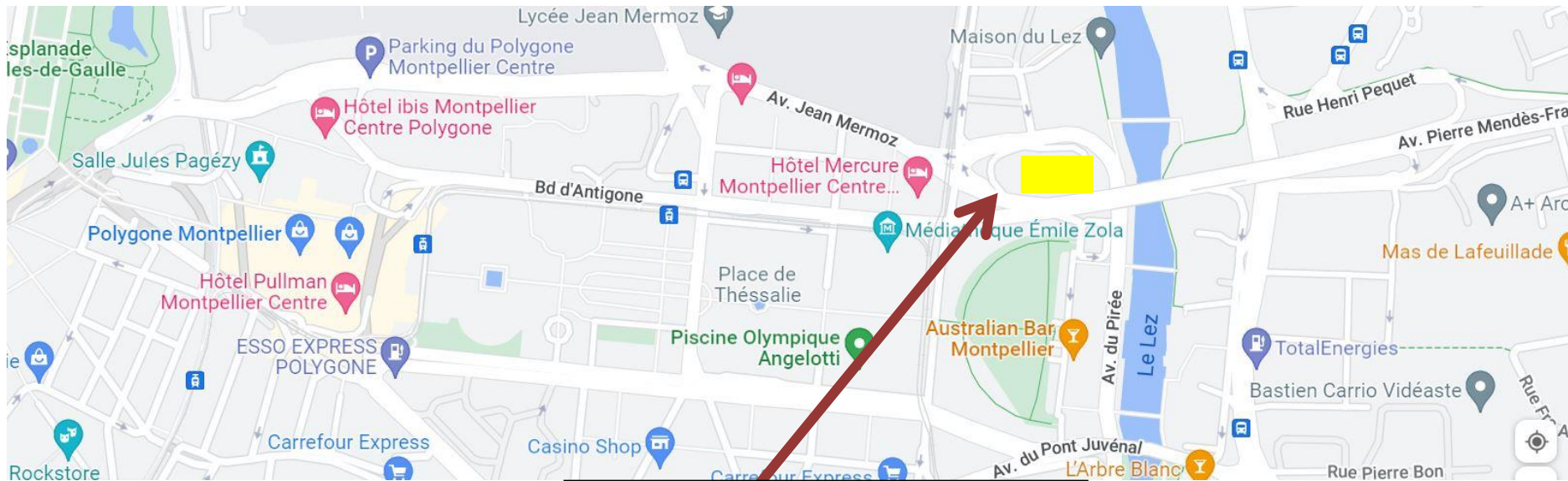
Depuis Béziers (A9), au niveau du péage de Saint Jean de Védas, suivre la direction Montpellier (A709), sur l'A709, prendre la Sortie N°29 "Montpellier Est", suivre "Montpellier" puis "Musée Fabre".

Direction centre-ville - les Arceaux, à proximité de la place Royale du Peyrou dans le quartier des Arceaux.



Musée Fabre

Parking du Lycée Joffre : Rue d'Argencourt
Depuis Nîmes (A9), au niveau du péage de Baillargues, suivre la direction Montpellier (A709), sur l'A709, prendre la Sortie N°29 "Montpellier Est", suivre "Montpellier" puis "Musée Fabre".
Accès par Avenue Jean Mermoz puis Rue Professeur Léon Vallois.



Parking Place du Père Louis : Depuis Nîmes (A9), au niveau du péage de Baillargues, suivre la direction Montpellier (A709), sur l'A709, prendre la Sortie N°29 "Montpellier Est", suivre "Montpellier" puis "Musée Fabre".

Accéder ensuite au musée Fabre en tramway depuis la Place du Père Louis :

- Ligne 1 direction Mosson arrêt Comédie
- Ligne 4 arrêt Corum